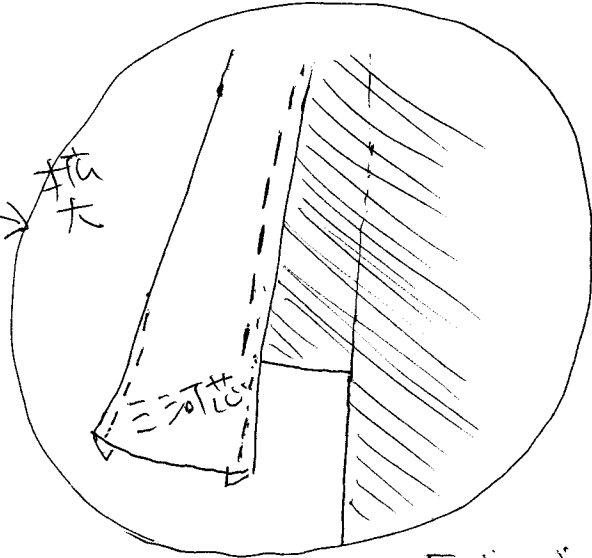
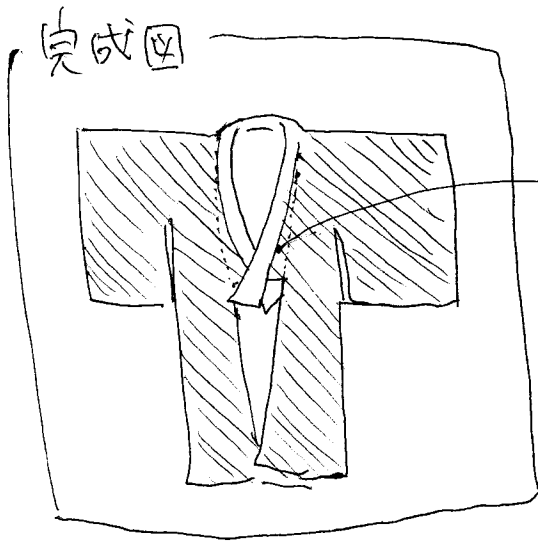
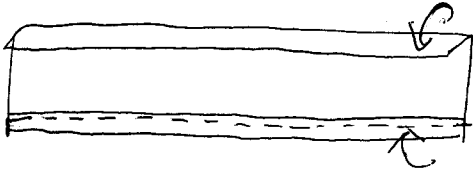


→ 150cm

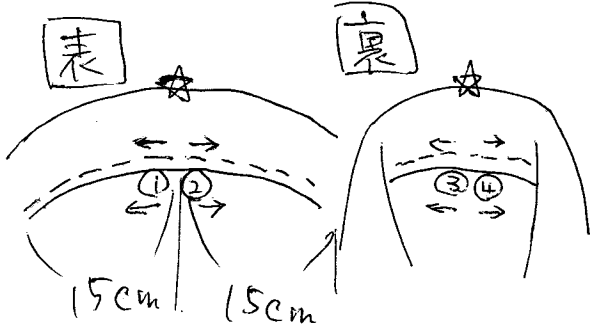
長い三河芯をつかって衿を抜きやすくする。



① 三河芯の長辺の両端を  
5mm ~ 1cm 折りかえしてぬう。

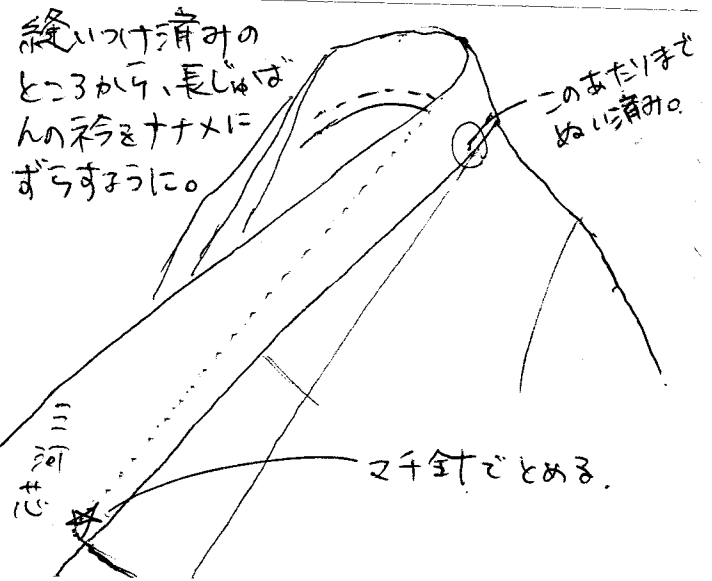


② ふわりの羊衿をつけるように、  
(※ 羊衿のつけかた。を参照)  
首上り(背中心)から15cmずつ  
表側も裏側もぬいつける。



羊衿同様、余り部分は  
折りかえしてぬいつける。

③ 表側 長じゅはんの衿のはしと  
三河芯のふちを合わせる。



④ はしに向かってぬっていく。

